


„Alles fließt“

Physik 1 für Chemiker und Biologen 8. Vorlesung



WHY SO MANY PEOPLE HAVE WEIRD
IDEAS ABOUT QUANTUM MECHANICS

<https://xkcd.com/1861/>

Heute: Fluide

- Druck und Auftrieb
- Bernoulli-Gleichung
- Viskose Fluide
- Kapillarkraft

Massenpunkte, starre Körper, reale Körper


Bisher:



<https://de.wikipedia.org/wiki/Baseball>



<https://de.wikipedia.org/wiki/Kreisel>



<https://de.wikipedia.org/wiki/Kartoffel>


**1) Massenpunkte
(nur Translation)**

2) Starre Körper

(Translation und Rotation)

Ändern Form unter äußeren Einflüssen
(Kräfte, Drehmomente) nicht

**3) Deformierbare Körper
(insbesondere Fluide)**




<https://de.wikipedia.org/wiki/Badeschwamm>

Mögliches Vorgehen:

- Einteilung im Massenelemente
- Kräfte zwischen den dm
- Integration

Besser: Neue Größen

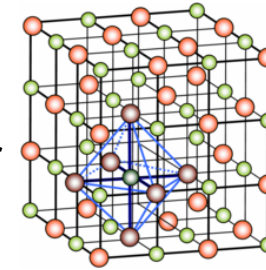
Deformierbare Körper



<https://de.wikipedia.org/wiki/Diamant>

Kristalliner Festkörper

Inkompressibel und nicht verformbar
d.h. sie behalten ihre Form und ihr
Volumen - in gewissen Grenzen

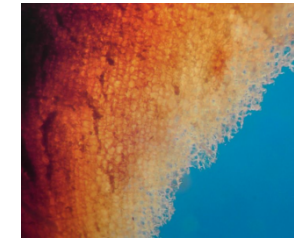


<https://de.wikipedia.org/wiki/Kristallstruktur>



<https://de.wikipedia.org/wiki/Korken>

Amorpher Festkörper



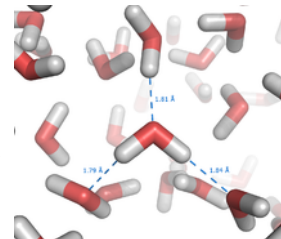
<https://de.wikipedia.org/wiki/Kork>



<https://de.wikipedia.org/wiki/Trinkglas>

Flüssigkeiten

Inkompressibel,
aber verformbar



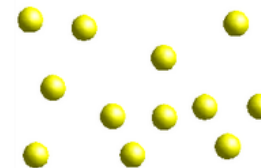
<https://de.wikipedia.org/wiki/Wasser>



<https://de.wikipedia.org/wiki/Gasflasche>

Gase

Kompressibel
und verformbar




<https://de.wikipedia.org/wiki/Gas>

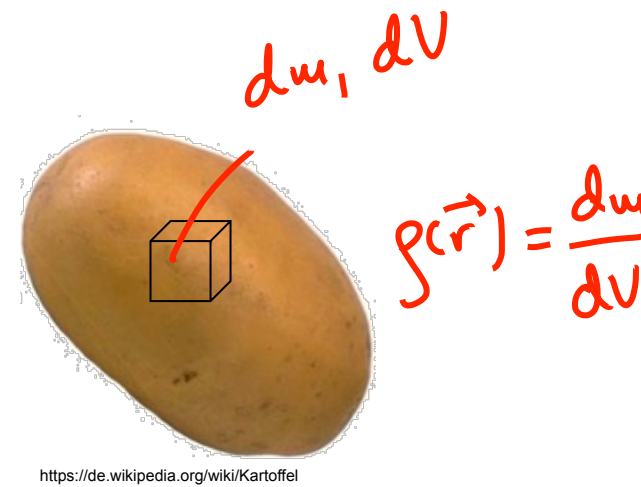
Typische Werte

	Dichte
Weltall	$10^{-27} \frac{\text{kg}}{\text{m}^3}$
Luft	$1 \frac{\text{kg}}{\text{m}^3}$
Wasser	$1000 \frac{\text{kg}}{\text{m}^3}$
Aluminium	$2700 \frac{\text{kg}}{\text{m}^3}$
Quecksilber	$13600 \frac{\text{kg}}{\text{m}^3}$
Neutronenstern	$10^{17} \frac{\text{kg}}{\text{m}^3}$

Dichte



$$\rho = \frac{m}{V}$$



<https://de.wikipedia.org/wiki/Kartoffel>

Einheiten:

$$[\rho] = \frac{\text{kg}}{\text{m}^3} = 10^{-3} \frac{\text{g}}{\text{cm}^3}$$

Druck



https://en.wikipedia.org/wiki/Pressure_measurement

$$p = \frac{F}{A}$$



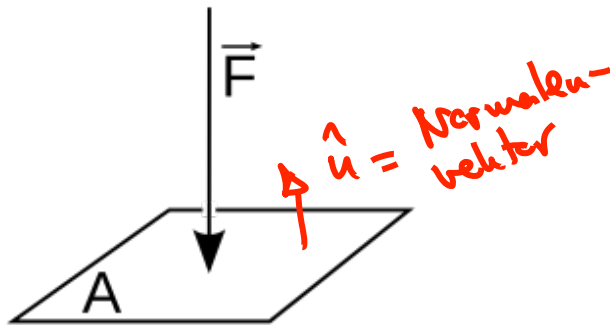
https://als.wikipedia.org/wiki/Blaise_Pascal

Blaise Pascal
(1623 - 1662)

SI Einheit:

$$[p] = \frac{N}{m^2} = Pa$$

" Pascal "



Gebräuchliche (nicht SI) Druck-Einheiten:

bar	atm	psi (pounds per square inch)	Torr (mm Hg)
$10^5 Pa$	$1,01325 \cdot 10^5 Pa$ $\approx 1013 mbar$	$6894,76 Pa$	$133,322 Pa$

Hydrostatischer Druck

Experiment:
Hydraulische Presse



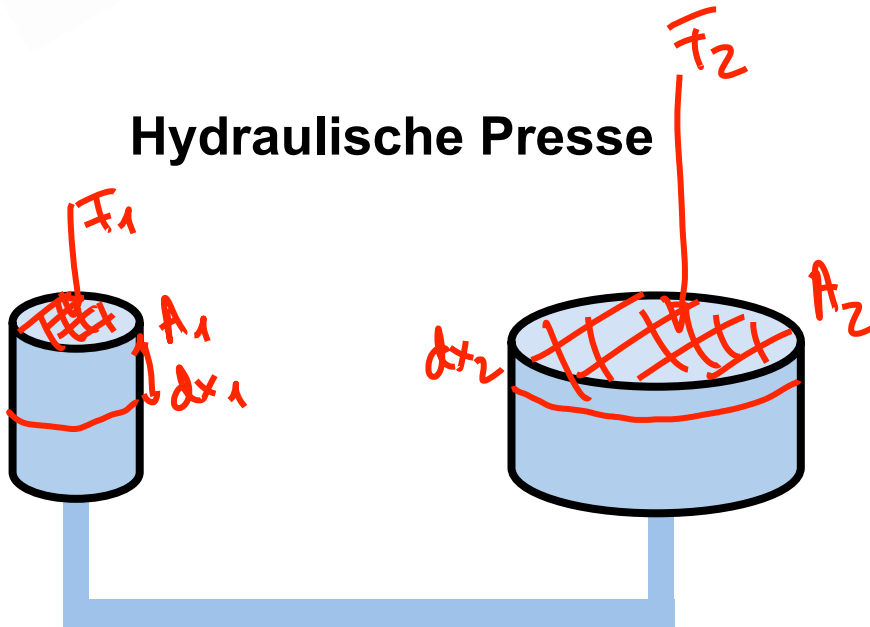
$$P_1 = \frac{F_1}{A_1} = P_2 = \frac{F_2}{A_2}$$

$$\Rightarrow F_1 = \frac{A_1}{A_2} F_2$$

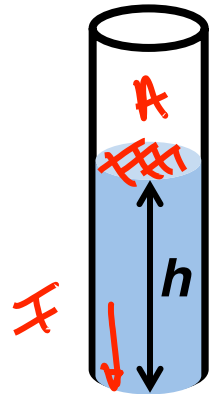
Betrachte Arbeit

$$dW = F_1 \cdot dx_1 = p A_1 dx_1 = p \cdot dV$$
$$\Rightarrow dx_2 = \frac{dV}{A_2} < dx_1 = \frac{dV}{A_1}$$

Hydraulische Presse



Hydrostatischer Druck & Schweredruck



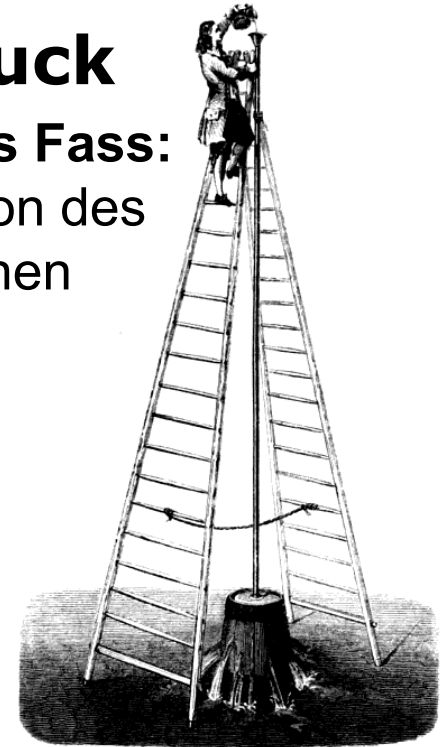
Masse der Wassersäule:

$$m = \rho \cdot V = \rho A h$$

$$F = m \cdot g = \rho h \cdot A \cdot g$$

$$\Rightarrow p = \frac{F}{A} = \underline{\rho g h} \stackrel{!}{=} \text{Schweredruck unter der Wassersäule}$$

Pascalsches Fass:
Demonstration des hydrostatischen Paradoxons



https://en.wikipedia.org/wiki/Pascal%27s_barrel#/media/File:Pascal%27s_Barrel.png

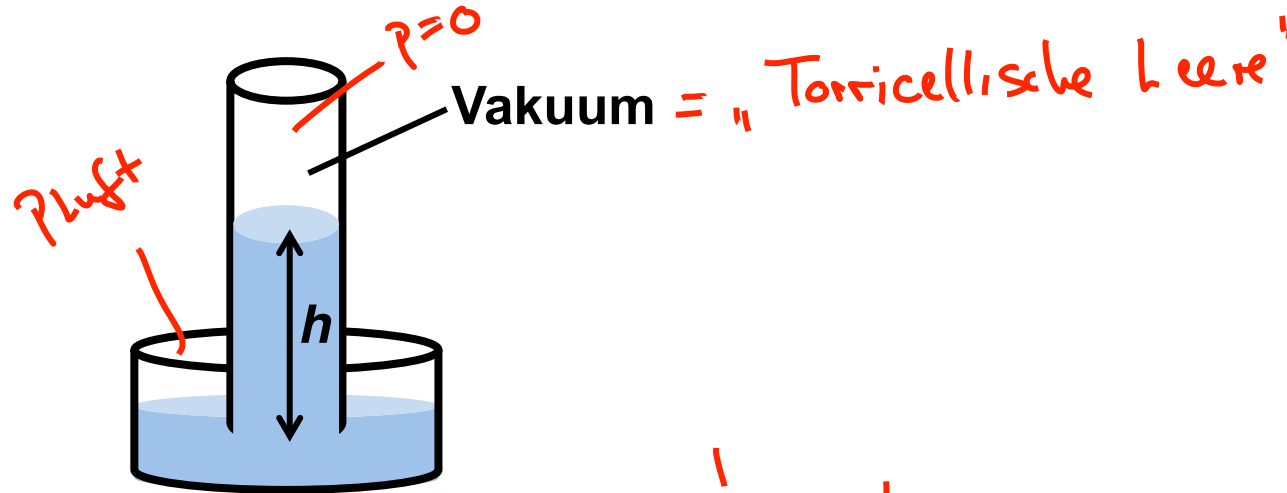
Experiment:
Hydrostatischer Druck

„Hydrostatisches Paradoxon“

Experiment:
Kommunizierende Röhren

Schweredruck & Atmosphärendruck

Torricelli-Barometer



$$p_{\text{Luft}} \approx 10^5 \text{ Pa} = 10^5 \frac{\text{N}}{\text{m}^2} = \rho g h$$
$$\Rightarrow h_{\text{H}_2\text{O}} \approx \frac{10^5 \text{ N/m}^2}{1000 \frac{\text{kg}}{\text{m}^3} \cdot 10 \text{ m/s}^2} \approx 10 \text{ m}$$

$$\text{Für Quecksilber} \cdot h_{\text{Hg}} \approx 760 \text{ mm}$$



https://de.wikipedia.org/wiki/Evangelista_Torricelli

Evangelista
Torricelli
(1608-1647)

„Magdeburger Halbkugeln“

Demonstration des Luftdrucks durch Otto von Guericke (1656)

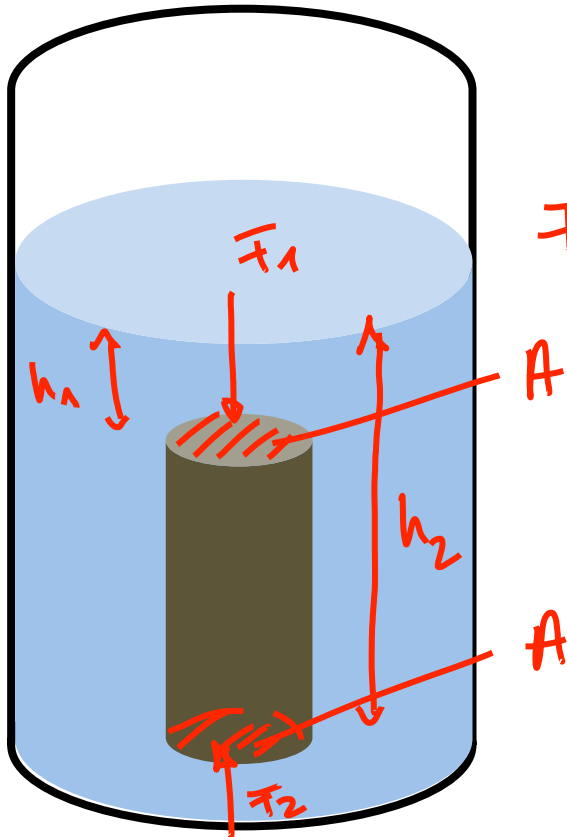


<https://de.wikipedia.org/wiki/Datei:Magdeburg.jpg>

$$\begin{aligned}\varnothing &\approx 1\text{ m} \Rightarrow R = 0,5\text{ m} \\ F &= p A = 10^5 \frac{\text{N}}{\text{m}^2} \cdot \pi (0,5\text{ m})^2 \\ &\approx 80\,000\text{ N}\end{aligned}$$

$$p_{\text{Luft}} \approx 1\text{ bar} \approx 10^5\text{ Pa}$$

Auftrieb



$$F_1 = p_1 \cdot A = \rho \cdot g \cdot h_1 \cdot A$$


$$F_2 = p_2 \cdot A = \rho \cdot g \cdot h_2 \cdot A$$

$$F_{\text{Auftrieb}} = F_2 - F_1$$

$$= \rho \cdot g \cdot (h_2 - h_1) \cdot A$$

$$= \rho \cdot g \cdot V_{\text{Körper}}$$

ρ_{Fluid} $\underbrace{\hspace{10em}}$ Gewichtskraft
des verdrängten
Fluids



<https://de.wikipedia.org/wiki/Zahl>

Archimedes
von Syrakus
(287-212 v. Chr.)

Auftriebskraft = Gewichtskraft des verdrängten Fluids
(„Archimedisches Prinzip“)

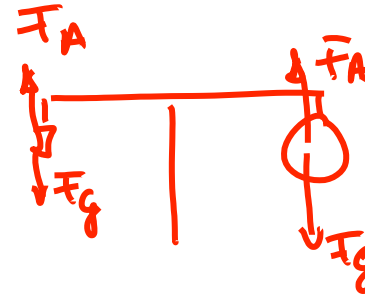
Auftrieb in Luft



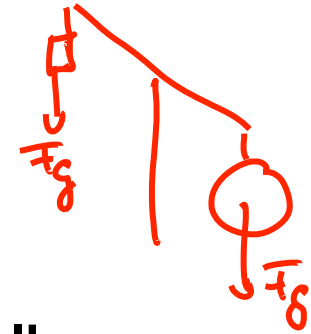
<http://www.ld-didactic.de/phk/a.asp?a=37910&L=2>



mit Luft.



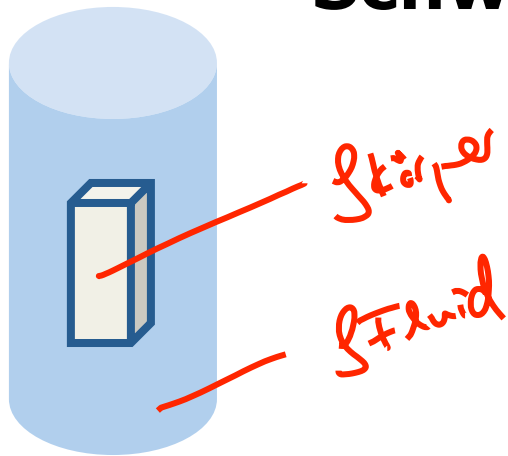
ohne Luft.



Ein Styroporball und ein Metallgewicht hängen an einer Balkenwaage (in Luft) und sind im Gleichgewicht. Jetzt wird die Luft aus dem Gefäß um die Waage gepumpt. Was passiert?

- A) Der Styroporball sinkt nach unten. ✓
- B) Das Metallgewicht sinkt nach unten.
- C) Die Waage bleibt ausbalanciert.

Schwimmbedingung



<http://wir-retten-unsere-erde.de/t/Folgen-des-Klimawandels.htm>

Bedingung	Verhalten
$\rho_{\text{Körper}} > \rho_{\text{Fluid}}$	sinkt
$\rho_{\text{Körper}} = \rho_{\text{Fluid}}$	schwebt
$\rho_{\text{Körper}} < \rho_{\text{Fluid}}$	schwimmt

Experiment: SF6 Schiff

Bewegte Flüssigkeiten: Strömungen



Isarhochwasser, August 2020



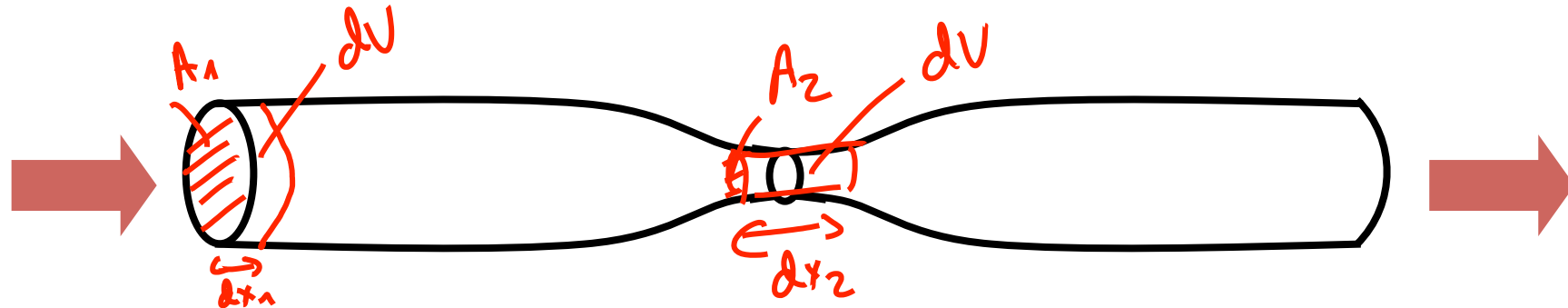
Eisbachwelle

https://de.wikipedia.org/wiki/Datei:Eisbach_die_Welle_Surfer.JPG

Zunächst: **Ideale Flüssigkeiten**

- keine Viskosität (reibungsfrei)
- nicht kompressibel (Volumen konstant)

Die Kontinuitätsgleichung



Volumenstrom

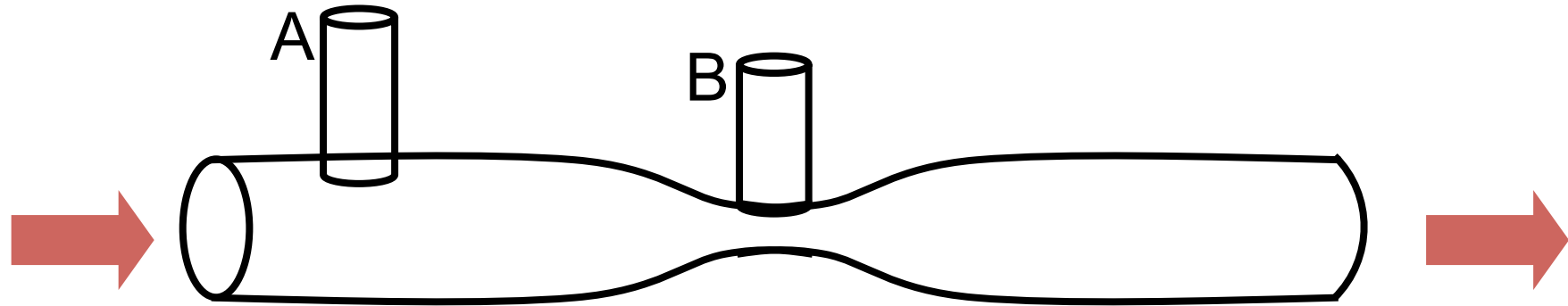
$$\frac{dV}{dt} = A \cdot \frac{dx}{dt} = A v = \text{const.}$$

$$\Rightarrow A_1 v_1 = A_2 v_2$$

$$\Rightarrow \frac{A_1}{A_2} = \frac{v_2}{v_1}$$

Die Kontinuitätsgleichung gilt für alle
inkompressiblen Strömungen

Die Experiment: Venturirohr




Wenn das Fluid durch das untere Rohr strömt, in welchem Steigrohr steht die Flüssigkeit dann höher?

- A) In Rohr A. ✓
- B) In Rohr B.
- C) Das Fluid steht in A und B gleich hoch.

Experiment: Venturirohr

Die Bernoulli-Gleichung



p_1 verrichtet Arbeit.

$$\begin{aligned} \Delta W_1 &= \vec{F}_1 \cdot \Delta x_1 = p_1 \cdot A_1 \cdot \Delta x_1 \\ &= p_1 \cdot \Delta V_1 = p_1 \cdot \Delta V \end{aligned}$$

Diese Arbeit teilt sich auf in:

① Drücke gegen p_2 :

$$\Delta W_2 = p_2 \cdot A_2 \cdot \Delta x_2 = p_2 \cdot \Delta V$$

② Beschleunigung des Fluids:

$$\Delta E_{\text{kin}} = \frac{1}{2} \rho \cdot \Delta V (v_2^2 - v_1^2) \stackrel{!}{=} \Delta W_1 - \Delta W_2 = (p_1 - p_2) \cdot \Delta V$$

Energieerhaltung!

$$\Rightarrow p_1 + \frac{1}{2} \rho v_1^2 = p_2 + \frac{1}{2} \rho v_2^2 = \text{const.}$$

Der statische Druck p nimmt bei Zunahme der Fließgeschwindigkeit ab!

Terme in der Bernoulli-Gleichung

Für die Strömung eines inkompressiblen und reibungsfreien Fluides ("ideales Fluid") gilt:

$$p + \rho g h + \frac{1}{2} \rho v^2 = \text{const.}$$

statischer
Druck

Schwerkraft

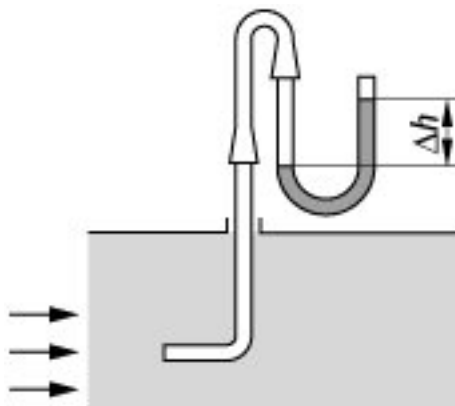
Staudruck



https://de.wikipedia.org/wiki/Daniel_Bernoulli

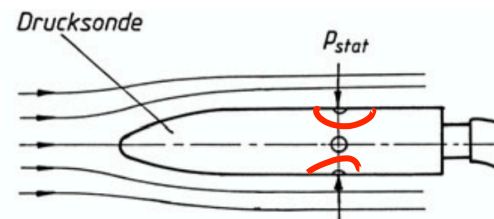
Daniel Bernoulli
(1700-1782)

Pitot-Rohr misst den **Gesamtdruck**

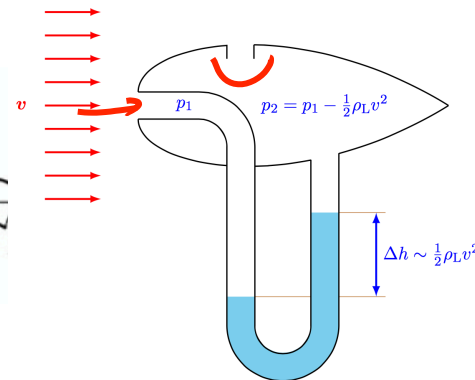


<http://www.spektrum.de/lexika/images/physik/fff10498.jpg>

Seitlich offene Sonde misst den **statischen Druck**



Prandtlrohr misst den **Staudruck**



Pitot-Rohr und die Geschwindigkeit von Flugzeugen



$$p_{\text{Pitot}} = p_{\text{statisch}} + \frac{1}{2} \rho \cdot v^2$$

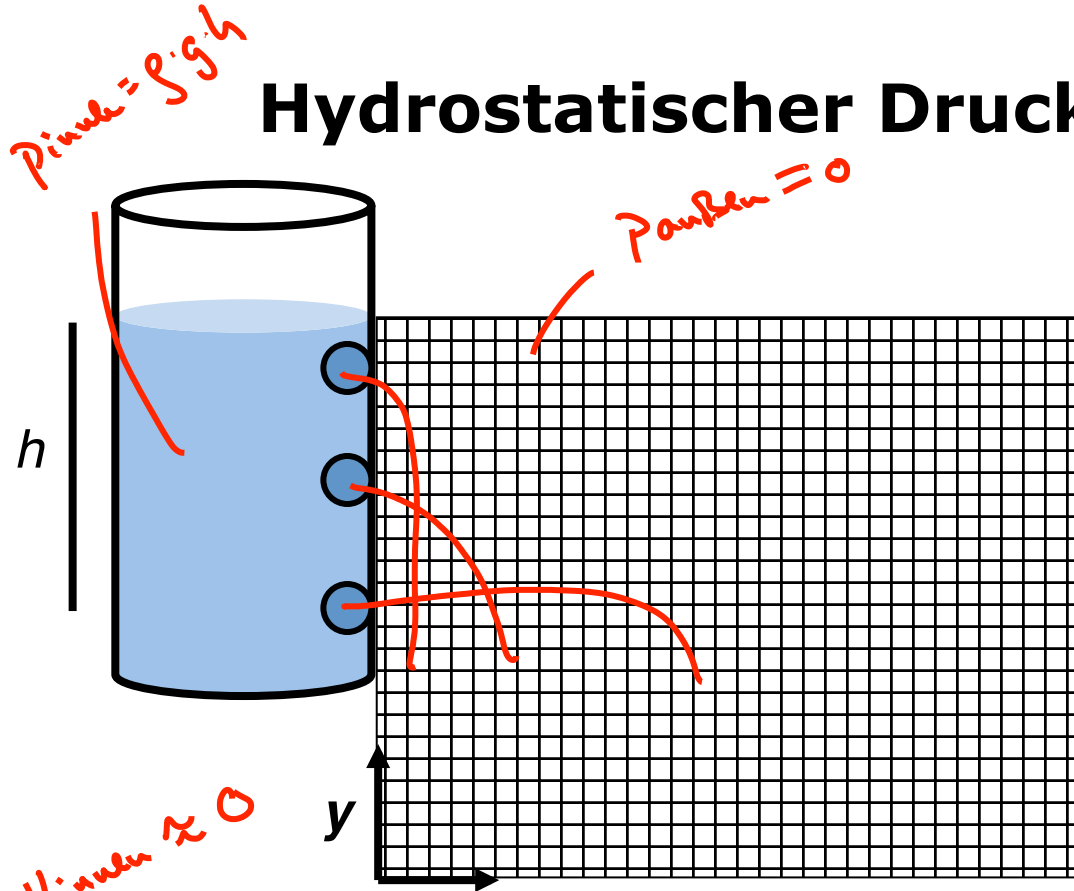
$$\Rightarrow v = \sqrt{\frac{2 (p_{\text{Pitot}} - p_{\text{statisch}})}{\rho}}$$

$\hat{=}$ indicated air speed

\neq true air speed

\neq ground speed

Hydrostatischer Druck & Ausströmen



Experiment: Ausströmen

Bewegung in x-Richtung

$$v_{\text{außen}} = \sqrt{2 \cdot g \cdot h}$$

Bewegung in y-Richtung

Schwerkraft
 → Ähnlich wie schiefer Wurf

Bernoulli-Gleichung:

$$p_{\text{innen}} + \frac{1}{2} \rho v_{\text{innen}}^2 = p_{\text{außen}} + \frac{1}{2} \rho v_{\text{außen}}^2$$

$$\rho g h = \frac{1}{2} \rho v_{\text{außen}}^2$$

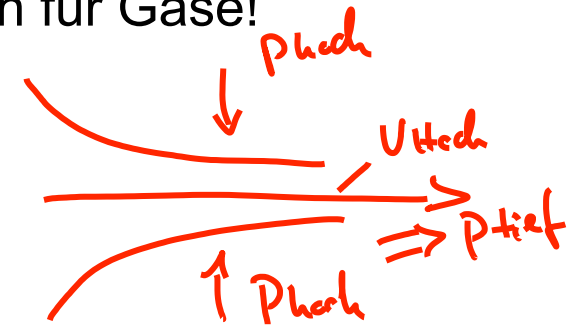

Bernoulligleichung und Gase

Die Bernoulli-Gleichung gilt qualitativ auch für Gase!

Experiment: Luftstrom zwischen zwei Papieren

Experiment: Hydrodynamisches Paradox

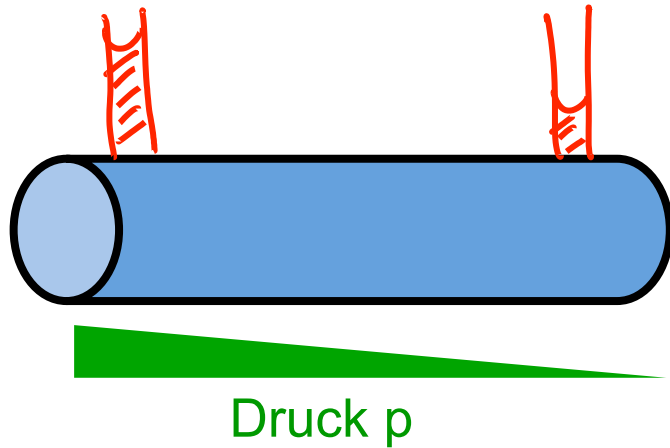
Anwendung: Dynamischer Auftrieb von Flugzeugen



Experimente: Ball mit Gebläse

Experimente: Hausdach im Sturm

Viskosität

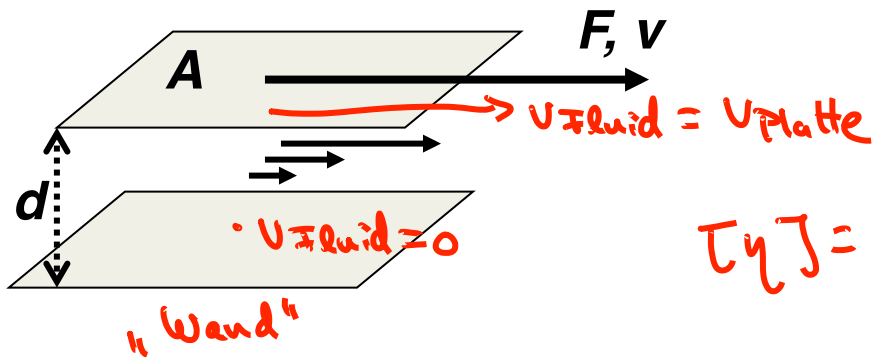


Druckabfall entlang des Rohres für viskoses Fluid!

Experiment: Druckabfall entlang eines Rohres

Definition der Viskosität η

$$\vec{F}_{\text{Reibung}} = -\eta \cdot A \frac{d\vec{v}}{dx}$$



$$[\eta] = \frac{\text{N} \cdot \text{s}}{\text{m}^2} = \text{Pa} \cdot \text{s}$$

Stokes-Reibung („Flüssigkeitsreibung“)

$$\begin{aligned} \text{Freibung} &= -\eta \cdot A \cdot \frac{v}{d} = -\eta \cdot 4\pi R^2 \cdot \frac{v}{R} \\ &= -4\pi \cdot \eta \cdot R \cdot v \end{aligned}$$

Genauere Rechnung ergibt das bekannte Gesetz:

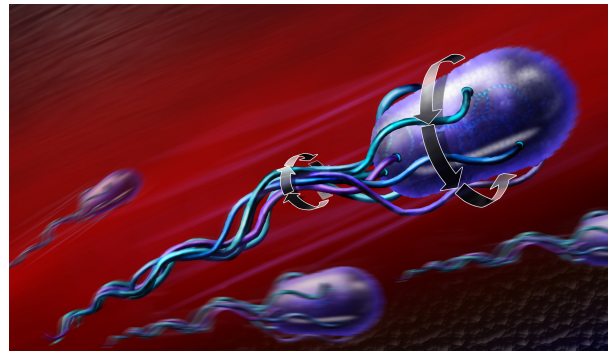
$$|F_R| = 6 \cdot \pi \cdot \eta \cdot R \cdot v$$

η dynamische Viskosität
[η] = Pa·s = N·s/m²

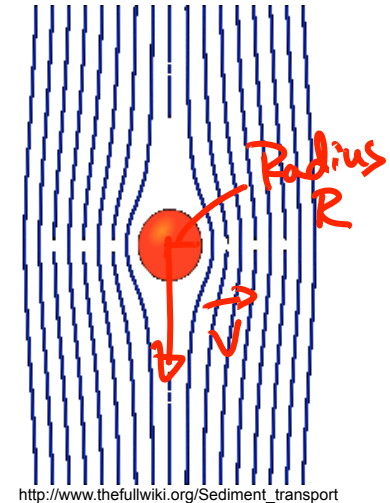


https://de.wikipedia.org/wiki/George_Gabriel_Stokes

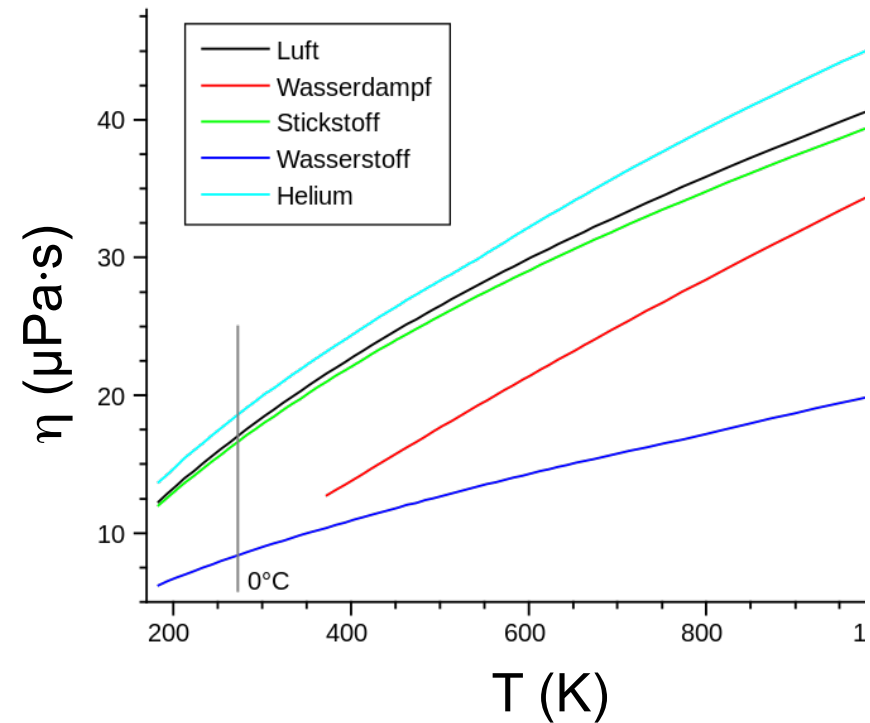
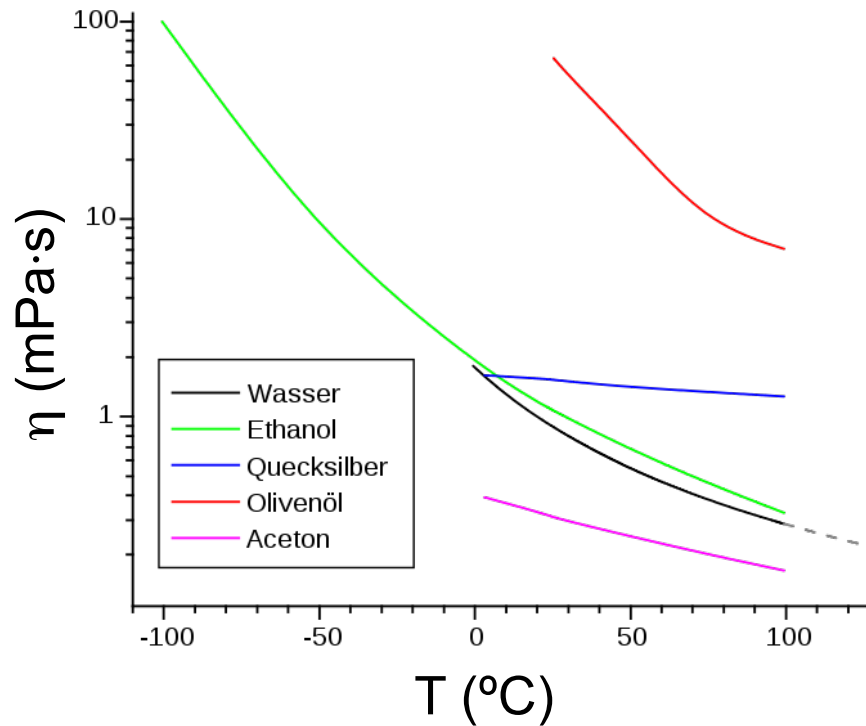
Sir George Gabriel
Stokes
(1819-1903)



Stokes Reibung ist wichtig in vielen biologischen Prozessen auf $< \mu\text{m}$ Skala



Viskosität von Flüssigkeiten und Gasen



η von Flüssigkeiten nimmt mit zunehmender Temperatur ab!

η von Gasen nimmt mit zunehmender Temperatur zu!

Anwendung der Stokes-Reibung: Sedimentationsgeschwindigkeit

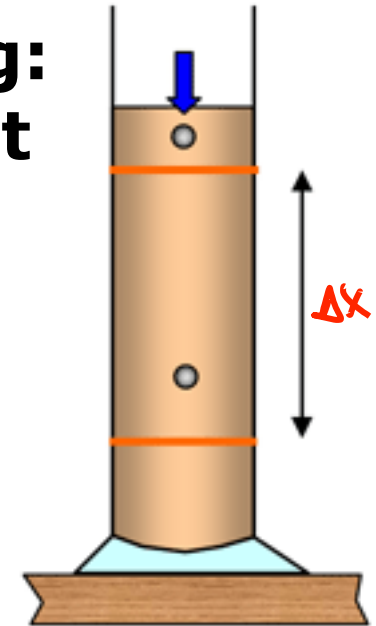
Wir lassen Kugeln aus dem gleichen Material, aber unterschiedlicher Größe (Radius) in einem viskosen Fluid fallen / sinken.

In guter Näherung legen die Kugeln in gleichen Zeiten gleiche Strecken zurück, d.h. $v = \text{const.}$ und $a = 0$ (im Gegensatz zum freien Fall!)

Experiment: Kugel in viskosem Fluid

Größere Kugeln sinken schneller!

Durchmesser	Zeit
2 mm	22,43 s
3 mm	8,84 s
4 mm	5,24 s
5 mm	3,43 s



(resourcefulphysics.org)

http://tap.iop.org/mechanics/drag_forces/page_39518.html

Δt
 $\Delta x \approx 20 \text{ cm}$

Anwendung der Stokes-Reibung: Sedimentationsgeschwindigkeit

Stokesreibung:

$$|F_R| = 6 \cdot \pi \cdot \eta \cdot R \cdot v$$

Schwerkraft:

$$|F_G| = \rho_K \cdot V \cdot g$$

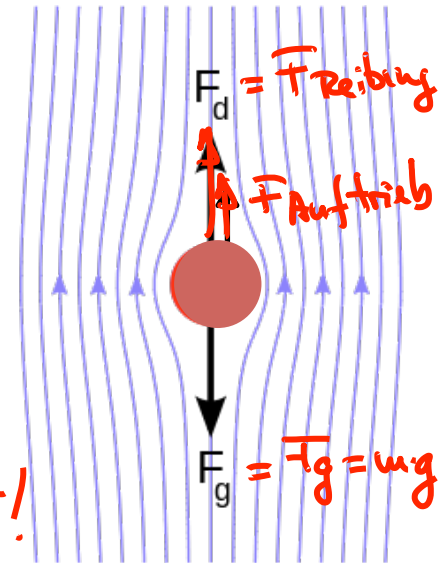
Auftriebskraft:

$$|F_A| = \rho_{Fl} \cdot V \cdot g$$

$a = 0$; $v = \text{const.} \Rightarrow F_{\text{ges}} = 0$ Kräftegleichgewicht!

$$6\pi\eta R \cdot v = F_{\text{Reibung}} = F_g - F_{\text{Auftrieb}} = (\rho_K - \rho_{Fl}) \cdot V \cdot g = (\rho_K - \rho_{Fl}) \cdot g \cdot \frac{4}{3}\pi R^3$$

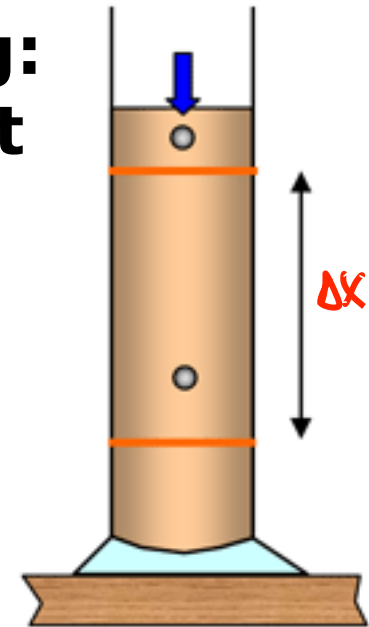
$$\Rightarrow v = \frac{2}{9} \cdot g \cdot \frac{\rho_K - \rho_{Fl}}{\eta} \cdot R^2$$



https://de.wikipedia.org/wiki/Stokessche_Gleichung

Anwendung der Stokes-Reibung: Sedimentationsgeschwindigkeit

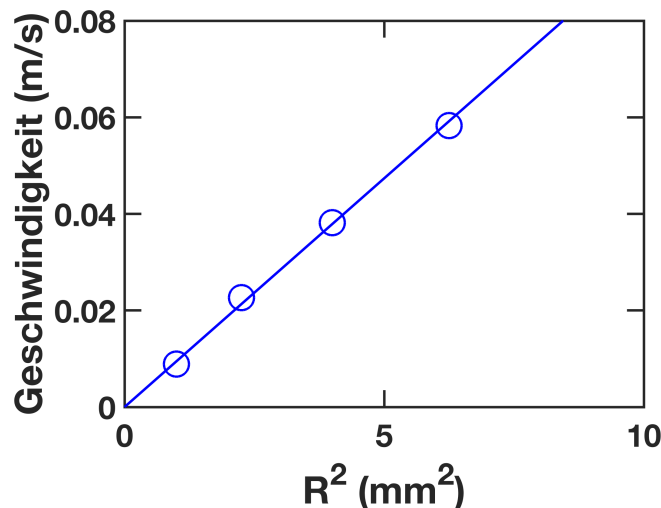
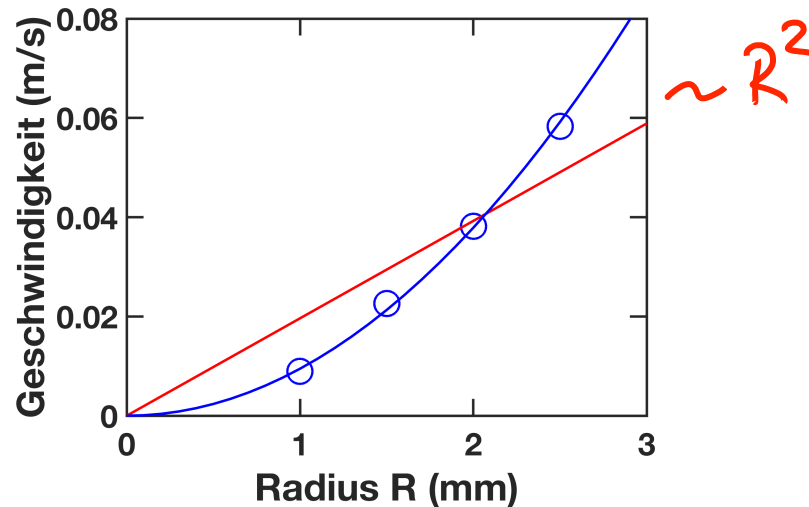
Wir lassen Kugeln aus dem gleichen Material, aber unterschiedlicher Größe (Radius) in einem viskosen Fluid fallen / sinken.



(resourcefulphysics.org)
http://tap.iop.org/mechanics/drag_forces/page_39518.html


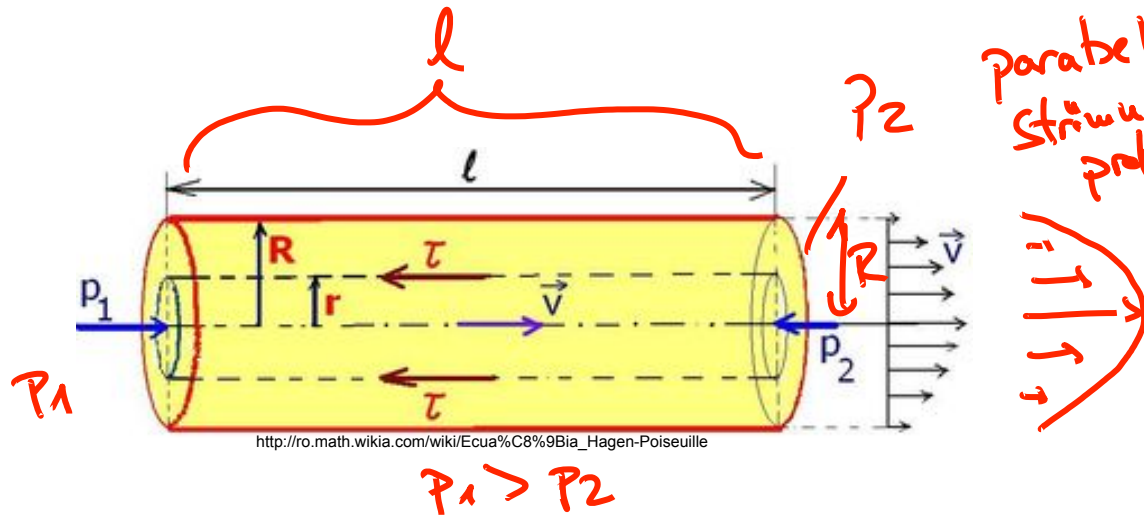
Δt

Durchmesser	Zeit
2 mm	22,43 s
3 mm	8,84 s
4 mm	5,24 s
5 mm	3,43 s



$$v = \frac{\Delta x}{\Delta t}$$

Strömung durch ein Rohr (Hagen-Poiseuille)



https://de.wikipedia.org/wiki/Gotthilf_Hagen

Gotthilf Hagen
(1797-1884)



https://de.wikipedia.org/wiki/Jean_L%C3%A9onard_Marie_Poiseuille

Jean Poiseuille
(1797-1869)

Experiment: Parabelförmiges Strömungsprofil

Hier nur das Ergebnis für die Flussrate:

$$\frac{dV}{dt} = \frac{\pi (P_1 - P_2) R^4}{8 \eta \cdot l}$$

Erinnerung: laminare und turbulente Strömungen

Reibung: Stokes-Reibung für $Re < 1$

Newton-Reibung für $Re \gg 1$

$$F_R \propto v$$

$$F_R \propto v^2$$

Reynoldszahl: $Re = \frac{\rho \cdot v \cdot d}{\eta} = \frac{v \cdot d}{\nu}$

- Dichte des strömenden Fluids ρ [kg/m³]
- Strömungsgeschwindigkeit v [m/s]
- Charakteristische Länge des Objektes d [m]
- Dynamische Viskosität η [Pa·s] = [N·s/m²]
- Kinematische Viskosität ν [m²/s]

$$d \sim 1 \text{ m}$$

$$d \sim 1 \text{ cm}$$

$$d \sim 1 \text{ }\mu\text{m}$$

$$v \sim 1 \text{ m/s}$$

$$v \sim 1 \text{ cm/s}$$

$$v \sim 10 \text{ }\mu\text{m/s}$$

$$Re \sim 10^6$$


$$Re \sim 10^2$$

$$Re \sim 10^{-5}$$

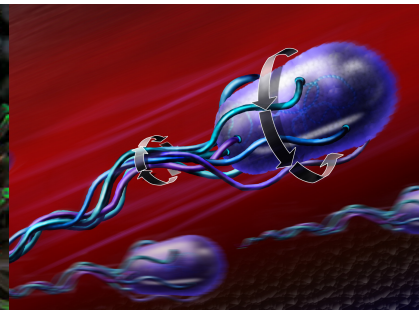


<https://de.wikipedia.org/wiki/Rettungsschwimmen>

11.01.21




<https://de.wikipedia.org/wiki/Anemonenfische>



Nicolle Rager Fuller, National Science Foundation

Oberflächenspannung



[https://de.wikipedia.org/wiki/Kohäsion_\(Chemie\)](https://de.wikipedia.org/wiki/Kohäsion_(Chemie))



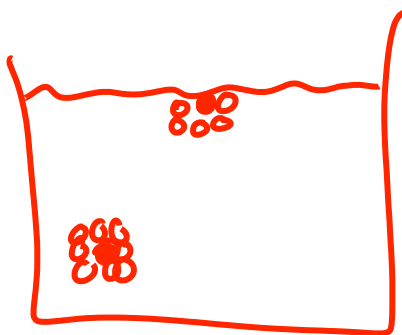
https://en.wikipedia.org/wiki/Lotus_effect



<https://de.wikipedia.org/wiki/Oberflächenspannung>


Auf kleinen Längenskalen herrschen (kurzreichweitige)
Anziehungskräfte zwischen den Fluidmolekülen

$E_{\text{Oberfläche}} = \sigma \cdot A$
Oberfläche
Spezifische Oberflächenenergie
= "Oberflächen spannung"



$$[\sigma] = \frac{J}{m^2} = \frac{N}{m}$$

Kapillarkraft



Adhäsionskraft mit Wand

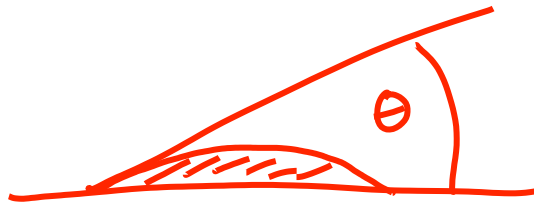
≙ Gewichtskraft

$$F_g = m \cdot g = \rho \cdot V \cdot g = \rho \cdot g \cdot \pi R^2 \cdot h$$

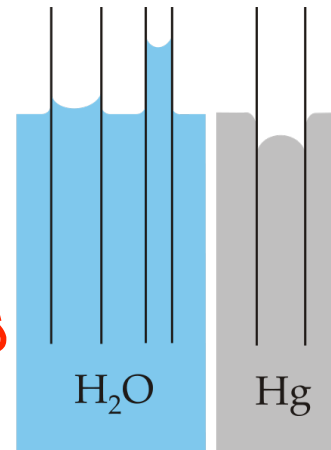
„Randkraft“: $F_{\text{rand}} = 2\pi R \cdot \sigma \cdot \cos\theta$

$$F_g = F_{\text{rand}} \Rightarrow h = \frac{2\sigma \cos\theta}{R \cdot g \cdot \rho}$$


Starke attraktive Wechselwirkungen:
 $\cos\theta > 0$



Schwache, repulsive Wechselwirkungen:
 $\cos\theta < 0$



https://en.wikipedia.org/wiki/Capillary_action



http://www.diffen.com/difference/Adhesion_vs_Cohesion


Anwendungen der Kapillarkraft



<https://de.wikipedia.org/wiki/Füllfederhalter>



<https://de.wikipedia.org/wiki/Baum>



https://de.wikipedia.org/wiki/Archer_J._P._Martin

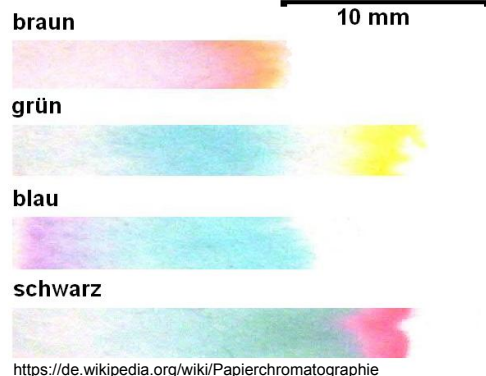
Archer Martin
(1910-2002)



https://de.wikipedia.org/wiki/Richard_L._M._Syngé

Richard Syngé
(1914-1994)

Chemienobelpreis 1952
für Chromatographie



**Experiment:
Papierchromatographie**

Zusammenfassung: Druck & Auftrieb

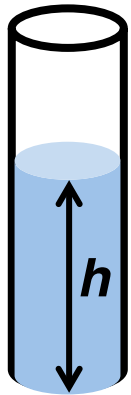
- Druck:

$$p = \frac{F}{A}$$

Einheit:

$$[p] = \text{N/m}^2 = \text{kg}/(\text{m} \cdot \text{s}^2) = \text{Pa}$$

- Schweredruck:

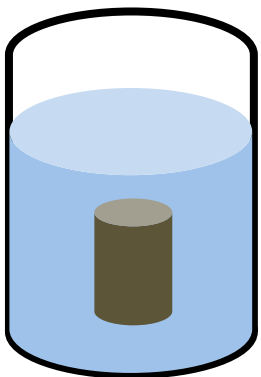


$$p = \rho \cdot g \cdot h$$

Hydrostatisches Paradoxon:

Druck ist nur von der Höhe der Flüssigkeitssäule, nicht aber von der Form des Gefäßes oder Flüssigkeitsmenge abhängig.

- Auftrieb:



$$F_{\text{Auftrieb}} = g \cdot \rho_{\text{Fluid}} \cdot V$$

Archimedisches Prinzip:

Auftriebskraft = Gewichtskraft des verdrängten Fluids

Zusammenfassung: Bernoulli-Gleichung

Für die Strömung eines inkompressiblen und reibungsfreien Fluides ("ideales Fluid") gilt:

$$p + g\rho h + \frac{1}{2}\rho v^2 = \text{const.}$$

Statischer Druck Schweredruck Staudruck



https://de.wikipedia.org/wiki/Daniel_Bernoulli

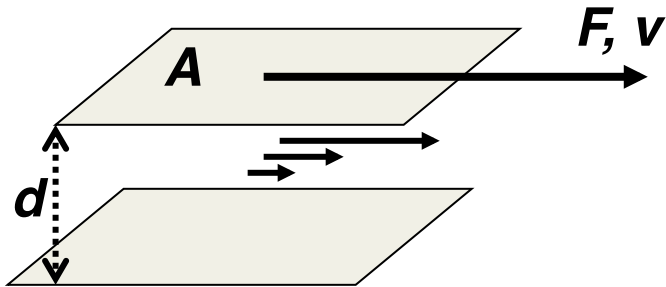
Daniel Bernoulli
(1700-1782)

Zusammenfassung: Viskose Reibung

Reale Fluide haben Viskosität, d.h. es kommt zu Energieverlusten und Reibung, wenn das Fluid strömt

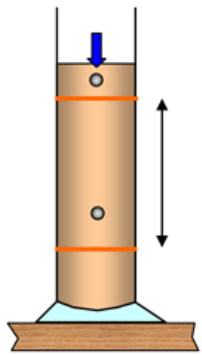
Wichtige Fälle (gelten für hohe Viskosität, kleine Geschwindigkeiten):

- Fluid zwischen zwei Platten:



$$F_{\text{Reibung}} = -\eta \cdot A \cdot \frac{v}{d}$$

- Kugel in einem viskosen Fluid (**Stokes**):



$$F_R = -6\pi \cdot \eta \cdot R \cdot v$$

(resourcefulphysics.org)

http://tap.iop.org/mechanics/drag_forces/page_39518.html