

Coronabedingte Anweisungen an Klausurteilnehmer

Rechenmethoden 2019/20, Nachklausur

Prüfungsform: Präsenzklausur, mit der üblichen Länge und über die üblichen Inhalte.

Termin: Mittwoch, 15.07.2020, 14:30-17:30 (Physik Bachelor), 14:30-16:30 (Nebenfach & Lehramt)

Klausuranmeldung: Alle Klausurteilnehmer müssen sich bis zum 12.07.2020, 23:59, per [LSF](#) zur Nachklausur anmelden. Dies ist notwendig, da die Platzzuweisung in den Klausurräumen namentlich erfolgen muss.

Einlaß in die Klausurgebäude: Derzeit sind die Klausurgebäude in der Regel gesperrt. Am Tag der Klausur wird Einlaß nur im Zeitraum 14:00 bis 14:45 möglich sein (danach nur auf telefonische Nachfrage bei 015222584422). Pro Klausurgebäude wird jeweils nur eine Eingangstür entsperrt; diese Türen werden spätestens 24 Stunden vor Klausurbeginn auf einem getrennt veröffentlichten Gebäudeplan bekannt gemacht werden. Klausurteilnehmer müssen sich beim Einlaß durch Vorzeigen eines Lichtbild- und Studentenausweises (bzw. einer Immatrikulationsbescheinigung) gegenüber Klausurbetreuern identifizieren. Diese Vermerken den Einlaß auf einer Liste von Klausurteilnehmern.

Mund-und-Nasenschutz (Masken): Beim Gang durch das Prüfungsgebäude und beim Betreten und Verlassen des Prüfungsraums müssen Klausurteilnehmer und Klausurbetreuer Masken tragen. Klausurteilnehmer dürfen die Masken während der Klausur absetzen. Klausurbetreuer müssen Masken tragen, wenn sie sich durch den Prüfungsraum bewegen, jedoch nicht, wenn sie zur Aufsicht vorne stehen oder sitzen. Klausurteilnehmer und Klausurbetreuer müssen selbst Masken mitbringen. Für Verlustfälle werden Ersatzmasken zur Verfügung gestellt, jedoch ist deren Anzahl begrenzt.

Einhaltung der Abstandsregel, Vermeidung von Gruppenbildung: Die Platzzuweisung in den Prüfungsräumen gewährleistet, dass ein Mindestabstand von 2 m zur nächsten Person eingehalten wird. Klausurteilnehmer werden aufgefordert, in Eigenverantwortung darauf zu achten, dass auch vor und nach der Klausur stets ein Mindestabstand von 1.5 m zu anderen Personen eingehalten und Gruppenbildung vermieden wird. Klausurteilnehmer werden gebeten, das Klausurgebäude unmittelbar nach Klausurende umgehend zu verlassen. Klausurbetreuer werden angewiesen, die Einhaltung dieser Regeln aktiv durchzusetzen.

Austeilen/Einsammeln der Klausuren: Die Klausuren werden vor Klausurbeginn verdeckt an designierten Sitzen abgelegt, in verschlossenen, namentlich gekennzeichneten Umschlägen. Diese werden zum Klausurbeginn geöffnet. Nach Klausurende werden die Klausurblätter in diese Umschläge zurückgelegt und am Sitz liegengelassen. Die Klausurteilnehmer verlassen den Raum. Die Betreuer sammeln anschließend die Umschläge ein. Bei der Klausurkorrektur wird der Inhalt jedes Umschlags zusammengetackert.

Lüften: Alle Prüfungsräume haben eine automatische Lüftungsanlage.

Händewaschen: Waschgelegenheiten mit hautschonender Flüssigseife und Papierhandtüchern stehen in den Toilettenräumen der Prüfungsgebäude in ausreichender Form zur Verfügung.

Unterweisung/Unterschriften: Die Corona-Vorschriften der LMU erfordern, dass alle Klausurteilnehmer per Unterschrift bestätigen, dass sie zu Schutzmaßnahmen unterwiesen worden sind. Diese Unterweisung erfolgt mittels dieser Anleitung, und dem Corona-Informationsmaterial auf den nachfolgenden Seiten. Klausurteilnehmer bestätigen die Unterweisung beim Einlaß in den Prüfungsraum durch ihre Unterschrift in eine dort ausliegende Liste von Klausurteilnehmern.

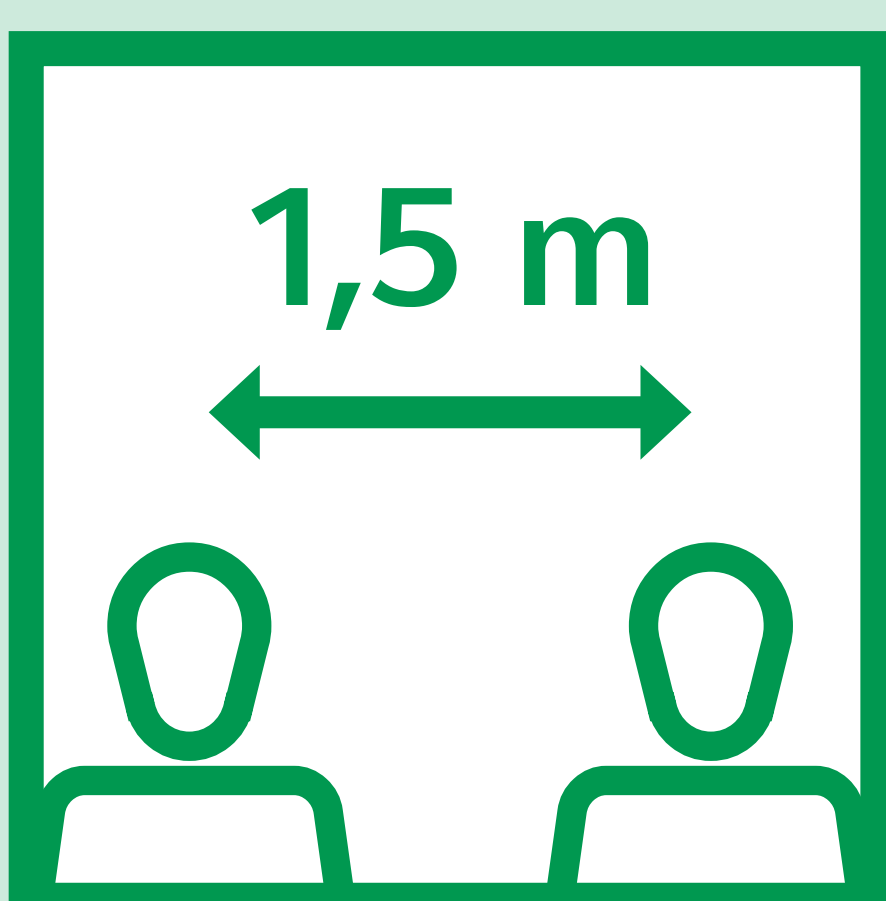
Krankheit: Wenn auf Krankheit hinweisende Symptome wie Halsschmerzen und trockener Husten bestehen, sollte auf die Teilnahme an der Nachklausur verzichtet werden.

COVID-19

Verhaltensregeln / *Precautionary Measures*

Wie kann man eine Corona- / COVID-19-Infektion mit dem SARS-CoV-2 Erreger vermeiden?
How to avoid Coronavirus disease (COVID-19) caused by infection with the SARS-CoV2 VIRUS?

Bitte beachten Sie / *Please take care to*



Abstand halten

Halten Sie mindestens 1,5 Meter Abstand zu anderen Personen.

Keep your distance

Keep a distance of at least 1.5 meters to other people.



Körperkontakt vermeiden

Verzichten Sie auf Händeschütteln oder Umarmungen.

Avoid physical contact

Refrain from shaking hands or hugging as a greeting / goodbye.



Hände waschen

Waschen Sie Ihre Hände regelmäßig und gründlich mit Wasser und Seife und trocknen Sie sie mit einem sauberen Tuch ab.

Wash your hands

Wash your hands regularly and thoroughly with soap and water and dry them with a clean cloth.



Geschützt husten / niesen

Niesen und husten Sie in die Armbeuge.

Cover your cough / sneeze

Sneeze and cough in the crook of your arm.




Mund und Nase bedecken

Tragen Sie eine Alltagsmaske, wenn Sie den Mindestabstand von 1,5 Meter nicht einhalten können.

Cover your mouth and nose

Wear a face mask if you cannot maintain a minimum distance of 1.5 meters.



Infektionen vorbeugen: *Handhygiene ist wichtig*

1



Nass machen

Hände unter fließendes Wasser halten.

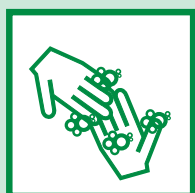
2



Einseifen

Handflächen, Finger und Zwischenräume einseifen.

3



Zeit nehmen

Fingerkuppen, Daumen und Handrücken einseifen.

4



Abspülen

Hände unter fließendes Wasser halten.

5



Abtrocknen

Hände gründlich mit einem Tuch abtrocknen.

Mund-Nasen-Bedeckung (MNB) zum Fremdschutz vor dem Coronavirus Covid-19

Wichtiger Hinweis: Der Einsatz von Mund-Nasen-Bedeckungen kann die grundsätzlichen Schutzmaßnahmen, wie die (Selbst-)Isolation Erkrankter, die Einhaltung des Abstands von mindestens 1,5 m, die Hustenregeln und die Händehygiene zum Schutz vor Ansteckung, **nur eingeschränkt ersetzen.**

Richtig anlegen

1. Hände gründlich mit Seife waschen.
2. Die Verschlussbänder an der oberen Kopfmittle befestigen, Ohrenschlaufen hinter die Ohren ziehen.
3. Nasenbügel (falls vorhanden) anpassen.
4. Die seitlichen Abschlüsse an das Gesicht anpassen.



Danach nicht mehr anfassen. Ggf. nur mit gereinigten Händen in Position schieben, anschließend Hände erneut reinigen. Regelmäßig, spätestens jedoch bei Durchfeuchtung, gegen eine neue Mund-Nasen-Bedeckung austauschen.

Richtig abnehmen

1. Abnehmen erst bei ausreichendem Abstand zur nächsten Person
2. Beim Abnehmen nur an den Bändern (oberes Band zuerst), Gummis oder am Hinterkopf anfassen.
3. Vorderseite nicht berühren.
4. Nach dem Ablegen die Hände gründlich mit Seife waschen.

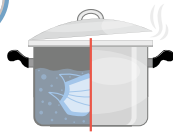
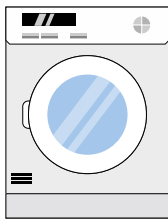


Nach dem Abnehmen nicht mehr anfassen. Anschließend Hände reinigen.

Reinigung bei wiederverwendbaren Mund-Nasen-Bedeckungen

Direkt in die Waschmaschine legen, ansonsten möglichst kurz in dicht schließendem Behälter aufbewahren. Nach der Berührung Hände waschen. Mund-Nasen-Bedeckungen wie folgt reinigen (bitte Herstellerangaben beachten):

- 30 Minuten bei mind. 60 °C mit Waschmittel in der Maschine waschen (falls vorhanden im Hygieneprogramm), anschließend gut trocknen oder
- 5 Minuten in Wasser kochen, anschließend gut trocknen



Weitere Informationen zum Schutz vor dem Coronavirus

► www.bgetem.de, Webcode: 20633093

